

## Wierszyki do nauki:

- 5,6,7 –latki

Głoska - litera" - Gawdzik W.

Gdy ktoś zapyta powiedz tak:

# litera

to jest pisma znak.

Literę widzę oraz piszę,

# głoskę

wymawiam oraz słyszę,

czyli innymi słowy głoski to dźwięki mowy.

-6,7-latki

"Samogłoski"

Tyle głosek wymawiamy,

Kilka z nich już dobrze znamy.


Czysto brzmią bez szmeru,

ustawmy je w szeregu:


**a, o, e, i, u, y, ę, ą.**

To jest samogłosek rząd.

Jak możemy w domu ćwiczyć z dziećmi dzielenie wyrazów/słów na sylaby, głoski i oznaczać spółgłoski i samogłoski.




**Możemy zastosować np. klocki LEGO.**



Pamiętajmy, że sylaby wyklaskujemy i liczymy, a głoski będziemy tylko liczyć na palcach.

Klocki oznaczające spółgłoski i samogłoski nakładamy na „białe-klocki” oznaczające głoski.

### **Jak wykorzystać nakretki?**



Dzieci pięcioletnie mogą układać tylko sylaby, je wyklaskiwać i policzyć. A następnie określić (wymówić) na jaką głoskę zaczyna się dane słowo i na jaką kończy.

Przykłady z życia wzięte:

## lalka



## kot





kubek

